

Підприємство ГОЛОСІВСЬКИЙ ПАРК КУЛЬТУРИ ТА ВІДПОЧИНКУ
ім. М.РИЛЬСЬКОГО
Дата (рік, місяць, число) _____ за ЄДРПОУ
Територія М.КИЇВ за КОАТУУ
Організаційно-правова форма господарювання КОМУНАЛЬНА ОРГАНІЗАЦІЯ (УСТАНОВА, ЗАКЛАД) за КОПФГ
Вид економічної діяльності ФУНКЦІОНУВАННЯ АТРАКЦІОНІВ І ТЕМАТИЧНИХ ПАРКІВ за КВЕД
Середня кількість працівників ¹ 10
Адреса, телефон М.КИЇВ, ПРОСПЕКТ ГОЛОСІВСЬКИЙ №87, 257-70-80
Одиниця виміру: тис. грн. без десяткового знака
Складено (зробити позначку «v» у відповідній клітинці):
за положенням (стандартами) бухгалтерського обліку
за міжнародними стандартами фінансової звітності

Коди		
21	07	01
02221320		
8037900000		
430		
93.21		

v


Баланс (Звіт про фінансовий стан)
на 01.07.2021 р.

Актив	Код рядка	Форма № 1	
		На початок звітного періоду	На кінець звітного періоду
1	2	3	4
I. Необоротні активи			
Нематеріальні активи:			
первісна вартість	1000	—	—
накопичена амортизація	1001	22	22
Незавершені капітальні інвестиції	1002	22	22
Основні засоби:	1005	13	13
первісна вартість	1010	7049	6651
знос	1011	8614	8592
Інвестиційна нерухомість	1012	1565	1941
Довгострокові біологічні активи	1015	—	—
Довгострокові фінансові інвестиції:	1020	—	—
які обліковуються за методом участі в капіталі інших підприємств	1030	—	—
інші фінансові інвестиції	1035	—	—
Довгострокова дебіторська заборгованість	1040	—	—
Відстрочені податкові активи	1045	—	—
Інші необоротні активи	1090	—	—
Усього за розділом I	1095	7062	6664
II. Оборотні активи			
Запаси	1100	36	22
в т.ч.: виробничі запаси	1101	36	22
незавершене виробництво	1102	—	—
готова продукція	1103	—	—
товари	1104	—	—
Поточні біологічні активи	1110	—	—
Векселі одержані	1120	—	—
Дебіторська заборгованість за продукцію, товари, роботи, послуги	1125	—	—
Дебіторська заборгованість за розрахунками:			
за виданими авансами	1130	—	—
з бюджетом	1135	27	6
у тому числі з податку на прибуток	1136	—	—
Дебіторська заборгованість із нарахованих доходів	1140	—	—
Дебіторська заборгованість за розрахунками із внутрішніх розрахунків	1145	—	—
Інша поточна дебіторська заборгованість	1155	38	43
Поточні фінансові інвестиції	1160	—	—
Гроші та їх еквіваленти	1165	3	242
в т.ч.: готівка	1166	2	—
рахунки в банках	1167	—	—
Витрати майбутніх періодів	1170	—	—
Інші оборотні активи	1190	—	—
Усього за розділом II	1195	104	313
III. Необоротні активи, утримувані для продажу та групи вибуття	1200	—	—
Баланс	1300	7166	6977

Продовження додатка 1

Пасив	Код рядка	На початок звітної періоду	На кінець звітної періоду
I. Власний капітал			
Зареєстрований (пайовий) капітал	1400	—	—
<i>у т.ч. внески до незареєстрованого статутного капіталу</i>	1401	—	—
Капітал у дооцінках	1405	—	—
Додатковий капітал	1410	758	758
Резервний капітал	1415	—	—
Нерозподілений прибуток (непокритий збиток)	1420	-202	-14
Неоплачений капітал	1425	—	—
Вилучений капітал	1430	—	—
Усього за розділом I	1495	556	744
II. Довгострокові зобов'язання і забезпечення			
Відстрочені податкові зобов'язання	1500	—	—
Довгострокові кредити банків	1510	—	—
Інші довгострокові зобов'язання	1515	—	—
Довгострокові забезпечення	1520	—	—
Цільове фінансування	1525	—	—
Усього за розділом II	1595	—	—
III. Поточні зобов'язання і забезпечення			
Короткострокові кредити банків	1600	—	—
Векселі видані	1605	—	—
Поточна кредиторська заборгованість за:			
довгостроковими зобов'язаннями	1610	—	—
товари, роботи, послуги	1615	—	—
розрахунками з бюджетом	1620	2	42
у тому числі з податку на прибуток	1621	—	—
розрахунками зі страхування	1625	—	—
розрахунками з оплати праці	1630	—	—
Поточна кредиторська заборгованість за одержаними авансами	1635	—	—
Поточна кредиторська заборгованість за розрахунками з учасниками	1640	—	—
Поточна кредиторська заборгованість із внутрішніх розрахунків	1645	—	—
Поточні забезпечення	1660	—	—
Доходи майбутніх періодів	1665	6556	6191
Інші поточні зобов'язання	1690	52	—
Усього за розділом III	1695	6610	6233
IV. Зобов'язання, пов'язані з необоротними активами, утримуваними для продажу, та групами вибуття			
	1700	—	—
Баланс	1900	7166	6977

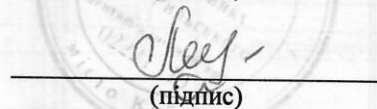
Керівник



(підпис)

 А.О. Бородіна
 (ініціали, прізвище)

Головний бухгалтер



(підпис)

 О.В. Лесь
 (ініціали, прізвище)

¹Визначається в порядку, встановленому центральним органом виконавчої влади, що реалізує державну політику у сфері статистики

Підприємство ГОЛОСІВСЬКИЙ ПАРК КУЛЬТУРИ ТА ВІДПОЧИНКУ ім.РИЛЬСЬКОГО за ЄДРПОУ
(найменування)

Дата (рік, місяць, число)

Коди		
21	07	01
02221320		

**Звіт про фінансові результати (звіт про сукупний дохід)
за 1 півріччя 2021 року**

Форма № 2

Код за ДКУД **1801003**

I. ФІНАНСОВІ РЕЗУЛЬТАТИ

Стаття	Код рядка	За звітний період	За аналогічний період попереднього року
1	2	3	4
Чистий дохід від реалізації продукції (товарів, робіт, послуг)	2000	1908	664
Собівартість реалізованої продукції (товарів, робіт, послуг)	2050	(1829)	(732)
Валовий:			
прибуток	2090	79	—
збиток	2095	—	(68)
Інші операційні доходи	2120	222	169
Адміністративні витрати	2130	(452)	(187)
Витрати на збут	2150	—	—
Інші операційні витрати	2180	(14)	(22)
Фінансовий результат від операційної діяльності:			
прибуток	2190	—	—
збиток	2195	(165)	(108)
Доход від участі в капіталі	2200	—	—
Інші фінансові доходи	2220	—	—
Інші доходи	2240	394	6
<i>в т.ч. дохід від благодійної допомоги</i>	2241	29	—
Фінансові витрати	2250	—	—
Витрати від участі в капіталі	2255	—	—
Інші витрати	2270	—	—
Фінансовий результат до оподаткування:			
прибуток	2290	229	—
збиток	2295	—	(102)
Витрати (дохід) з податку на прибуток	2300	-41	—
Прибуток (збиток) від припиненої діяльності після оподаткування	2305	—	—
Чистий фінансовий результат:			
прибуток	2350	188	—
збиток	2355	—	(102)

II. СУКУПНИЙ ДОХІД

Стаття	Код рядка	За звітний період	За аналогічний період попереднього року
1	2	3	4
Дооцінка (уцінка) необоротних активів	2400	—	—
Дооцінка (уцінка) фінансових інструментів	2405	—	—
Накопичені курсові різниці	2410	—	—
Частка іншого сукупного доходу асоційованих та спільних підприємств	2415	—	—
Інший сукупний дохід	2445	—	—
Інший сукупний дохід до оподаткування	2450	—	—
Податок на прибуток, пов'язаний з іншим сукупним доходом	2455	—	—
Інший сукупний дохід після оподаткування	2460	—	—
Сукупний дохід (сума рядків 2350, 2355 та 2460)	2465	188	-102


III. ЕЛЕМЕНТИ ОПЕРАЦІЙНИХ ВИТРАТ

Стаття	Код рядка	За звітний період	За аналогічний період попереднього року
1	2	3	4
Матеріальні затрати	2500	327	181
Витрати на оплату праці	2505	1136	525
Відрахування на соціальні заходи	2510	244	117
Амортизація	2515	404	30
Інші операційні витрати	2520	184	88
Разом	2550	2295	941

IV. РОЗРАХУНОК ПОКАЗНИКІВ ПРИБУТКОВОСТІ АКЦІЙ


Стаття	Код рядка	За звітний період	За аналогічний період попереднього року
1	2	3	4
Середньорічна кількість простих акцій	2600	—	—
Скоригована середньорічна кількість простих акцій	2605	—	—
Чистий прибуток (збиток) на одну просту акцію	2610	—	—
Скоригований чистий прибуток (збиток) на одну просту акцію	2615	—	—
Дивіденди на одну просту акцію	2650	—	—

Керівник


 (підпис)

А.О. Бородіна
 (ініціали, прізвище)


Головний бухгалтер


 (підпис)

О.В. Лесь
 (ініціали, прізвище)


Стаття	Код рядка	Зареєстрований (пайовий) капітал	У т.ч. з колонки 3 незареєстрований капітал	Капітал у дооцінках	Додатковий капітал	Резервний капітал	Нерозподілений прибуток (непокритий збиток)	Неоплачений капітал	Вилучений капітал	Всього
Сума чистого прибутку на створення спеціальних (цільових) фондів	4220	—	—	—	—	—	—	—	—	—
Сума чистого прибутку на матеріальне заохочення	4225	—	—	—	—	—	—	—	—	—
Внески учасників:										
Внески до капіталу	4240	—	—	—	—	—	—	—	—	—
Погашення заборгованості з капіталу	4245	—	—	—	—	—	—	—	—	—
Вилучення капіталу:										
Викуп акцій (часток)	4260	—	—	—	—	—	—	—	—	—
Перепродаж викуплених акцій (часток)	4265	—	—	—	—	—	—	—	—	—
Анулювання викуплених акцій (часток)	4270	—	—	—	—	—	—	—	—	—
Вилучення частки в капіталі	4275	—	—	—	—	—	—	—	—	—
Інші зміни в капіталі	4290	—	—	—	—	—	—	—	—	—
Разом змін у капіталі	4295	—	—	—	—	—	188,0	—	—	188,0
Залишок на кінець року	4300	—	—	—	758,0	—	-14,0	—	—	744,0

Керівник


 (підпис)

А.О. Бородіна
 (ініціали, прізвище)

Головний бухгалтер



 (підпис)

О.В. Лесь
 (ініціали, прізвище)

Інвентарна тара	230	—	—	—	—	—	—	—	—	—	—	—	—	—	—	—	—	—
Предмети прокату	240	—	—	—	—	—	—	—	—	—	—	—	—	—	—	—	—	—
Інші необоротні матеріальні активи	250	—	—	—	—	—	—	—	—	—	—	—	—	—	—	—	—	—
Разом	260	8614,0	1565,0	6,0	—	—	28,0	28,0	404,0	—	—	—	8592,0	1941,0	—	—	—	—

3 рядка 260 графа 14	вартість основних засобів, щодо яких існують передбачені чинним законодавством обмеження права власності	(261)	—
	вартість оформлених у заставу основних засобів	(262)	—
	залишкова вартість основних засобів, що тимчасово не використовуються (консервація, реконструкція тощо)	(263)	—
	первісна (переоцінена) вартість повністю амортизованих основних засобів	(264)	204,0
	основні засоби орендованих цілісних майнових комплексів	(2641)	—
3 рядка 260 графа 8	вартість основних засобів, призначених для продажу	(265)	—
	залишкова вартість основних засобів, утрачених унаслідок надзвичайних подій	(2651)	—
3 рядка 260 графа 5	вартість основних засобів, придбаних за рахунок цільового фінансування	(266)	—
	Вартість основних засобів, що взяті в операційну оренду	(267)	—
3 рядка 260 графа 15	знос основних засобів, щодо яких існують обмеження права власності	(268)	—
3 рядка 105 графа 14	вартість інвестиційної нерухомості, оціненої за справедливою вартістю	(269)	—

Керівник



(підпис)

А.О. Бородіна
(ініціали, прізвище)

Головний бухгалтер



(підпис)

О.В. Лесь
(ініціали, прізвище)

Державне статистичне спостереження

Конфіденційність статистичної інформації забезпечується
статтею 21 Закону України "Про державну статистику"

Порушення порядку подання або використання даних державних статистичних спостережень тягне за собою
відповідальність, яка встановлена статтею 186³
Кодексу України про адміністративні правопорушення

ЗВІТ ПРО ФІНАНСОВІ РЕЗУЛЬТАТИ І ДЕБІТОРСЬКУ ТА КРЕДИТОРСЬКУ ЗАБОРГОВАНІСТЬ

Подають:	Терміни подання
суб'єкти господарювання - господарські організації - органу державної статистики за місцезнаходженням	На 20-й день після звітного періоду

Форма N 1-Б
(I розділ - річна, місячна;
II розділ - річна, квартальна)
ЗАТВЕРДЖЕНО
наказом Держкомстату України
від 04.08.2008 р. №264

Респондент	
Найменування : <u>ГОЛОСІВСЬКИЙ ПАРК КУЛЬТУРИ ТА ВІДПОЧИНКУ ім.РИЛЬСЬКОГО</u> <i>(юридична особа або відокремлений підрозділ)</i>	
Місцезнаходження (юридична адреса): <u>М.КИЇВ,ПРОСПЕКТ ГОЛОСІВСЬКИЙ №87, 257-70-80</u> <i>(юридична особа або відокремлений підрозділ)</i>	
<i>(поштовий індекс, область /АР Крим, район, населений пункт, вулиця/провулок, площа тощо,</i>	
<i>№ будинку/ корпусу, № квартири/офісу</i>	
Адреса здійснення діяльності, щодо якої подається звіт (фактична адреса): _____ <i>(юридична особа або відокремлений підрозділ)</i>	
<i>(поштовий індекс, область /АР Крим, район, населений пункт, вулиця/провулок, площа тощо,</i>	
<i>№ будинку/ корпусу, № квартири/офісу</i>	

Розділ 1. Фінансові результати за 1 півріччя 2021 року

(в тис. грн. з одним десятковим знаком)

Найменування показника	Код рядка	На кінець звітного періоду
Фінансовий результат від звичайної діяльності до оподаткування: прибуток	001	229,0
збиток	002	—
Контрольний рядок (заповнюється органами державної статистики)	003	—

Причини зміни обсягів фінансового результату від звичайної діяльності до оподаткування у порівнянні з попереднім періодом звітного року


Розділ II. Дебіторська та кредиторська заборгованість
станом на 01.07.2021р.

(в тис. грн. з одним десятковим знаком)

Найменування показників	№ рядка	Дебіторська			Кредиторська		
		Довго- строкова забор- гованість	Поточна заборгованість		Довго- строкова забор- гованість	Поточна заборгованість	
			усього	з неї постро- чена		усього	з неї постро- чена
А	Б	1	2	3	4	5	6
Усього: (ряд 020+030)	010	—	49,0	—	—	42,0	—
Між підприємствами та установами в межах України	020	—	49,0	—	—	42,0	—
З суб'єктами господарської діяльності інших країн	030	—	—	—	—	—	—
у тому числі:							
з країнами СНД	040	—	—	—	—	—	—
з них:							
Росія	050	—	—	—	—	—	—
Туркменістан	060	—	—	—	—	—	—

Причини зміни обсягів дебіторської та кредиторської заборгованості у порівнянні з попереднім періодом звітнього року

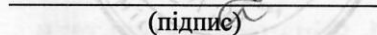
Керівник



 (підпис)

А.О. Бородіна
_____ (ініціали, прізвище)

Головний бухгалтер



 (підпис)

О.В. Лесь
_____ (ініціали, прізвище)

Форма підготовлена з від тиражованого Держкомстатом бланка,
Отриманого 17.12.2008 р.

Розділ І. Кількість працівників, робочий часі фонд оплати праці

Назва показників	Код рядка	За звітний місяць
А	Б	1
Фонд оплати праці усіх працівників, тис. грн. (з одним десятковим знаком)	1020	1135,6
Сума податку з доходів фізичних осіб, що відрахована з фонду оплати праці усіх працівників (крім тимчасової непрацездатності), тис. грн.(з одним десятковим знаком)	1030	204,4
Середньооблікова кількість штатних працівників, осіб(у цілих числах)	1040	24
Кількість відпрацьованого робочого часу штатними працівниками, люд.год. (у цілих числах)	1060	22330
Фонд оплати праці штатних працівників, тис. грн.(з одним десятковим знаком)(із ряд. 1020)	1070	1135,6
Пояснення до розділу І.		
Назва показників	Основна причина відхилення	
Середньооблікова кількість штатних працівників (ряд. 1040) +, - 25% і більше порівняно з попереднім періодом		
Середня заробітна плата штатного працівника (ряд. 1070/ряд. 1040*1000) +, - 10% і більше порівняно з попереднім періодом		

Місце підпису керівника (власника) та/або осіб, відповідальних за достовірність наданої інформації

А.О. Бородіна
(П. І. Б.)

телефон: _____

Електронна пошта: _____

Додаток до наказу Департаменту комунальної власності м. Києва розпорядження виконавчого органу Київської міської ради (Київської міської державної адміністрації) від 24.03.2014 № 86

Подается згідно з пунктом 3 розпорядження Київської міської державної адміністрації від 01.11.2001 № 2323 (зі змінами) до Департаменту комунальної власності м. Києва виконавчого органу Київської міської ради (Київської міської державної адміністрації) щоквартально та за рік в терміни, передбачені пунктом 5 постанови Кабінету Міністрів України від 28.02.2000 №419 (зі змінами)

**Річний фінансовий план затверджено
наказом від «31» березня 2021 р.
№ 224**

Підприємство ГОЛОСІВСЬКИЙ ПАРК КУЛЬТУРИ ТА ВІДПОЧИНКУ
ім.М.РИЛЬСЬКОГО
Орган управління
Галузь
Вид економ. діяльності ФУНКЦІОНУВАННЯ АТРАКЦІОНІВ І ТЕМАТИЧНИХ ПАРКІВ
Місцезнаходження М.КИЇВ,ПРОСПЕКТ ГОЛОСІВСЬКИЙ №87,
Телефон 257-70-80
Керівник Бородіна Аліна Олександрівна

Коди	
За ЕДРПОУ	02221320
За СПОДУ	
За ЗКНГ	
За КВЕД	93.21

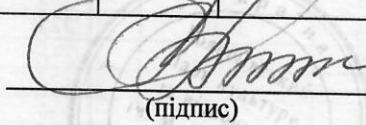
Звіт про виконання річного фінансового плану за 1 півріччя 2021 року

заповнюється у тис. грн. з одним десятковим знаком

Показники	Код рядка	За звітний квартал		Наростаючим підсумком з початку року	
		План	Факт	План	Факт
1	2	3	4	5	6
I. Фінансові результати					
Дохід (виручка) від реалізації продукції (товарів, робіт, послуг)	010	1948,0	1003,2	2721,3	1947,0
в т.ч. за рахунок бюджетних коштів	015	1548,0	767,7	2221,3	1711,5
Податок на додану вартість	020	66,7	39,0	83,4	39,0
Акцизний збір	030	—	—	—	—
Інші вирахування з доходу	040	—	—	—	—
Чистий дохід (виручка) від реалізації продукції (товарів, робіт, послуг)	050	1881,3	964,2	2637,9	1908,0
Собівартість реалізованої продукції (товарів, робіт, послуг)	060	1824,8	1020,5	2692,2	1829,0
у тому числі за економічними елементами:					
Матеріальні затрати	061	510,0	139,0	895,0	321,0
Витрати на оплату праці	062	717,9	494,3	933,8	848,0
Відрахування на соціальні заходи	063	157,9	106,2	205,4	184,0
Амортизація	064	194,0	201,0	388,0	396,0
Інші операційні витрати	065	245,0	80,0	270,0	80,0
Заловий:					
прибуток	071	56,5	—	—	79,0
збиток	072	—	56,3	54,3	—
Інші операційні доходи	080	130,0	128,9	220,0	222,0
у тому числі:					
дохід від операційної оренди активів	081	30,0	14,0	60,0	28,0
одержані гранти та субсидії	082	—	—	—	—
Дохід від реалізації необоротних активів, утримуваних для продажу	083	—	—	—	—
Адміністративні витрати (сума рядків з 091 по 095)	090	324,8	265,9	466,7	452,0
у тому числі за економічними елементами:					
Матеріальні затрати	091	20,0	6,0	35,0	6,0
Витрати на оплату праці	092	222,0	183,6	314,5	288,0
Відрахування на соціальні заходи	093	48,8	39,5	69,2	60,0
Амортизація	094	4,0	4,0	8,0	8,0
Інші операційні витрати	095	30,0	32,8	40,0	90,0
Витрати на збут (сума рядків з 101 по 105):	100	—	—	—	—
у тому числі за економічними елементами:					
Матеріальні затрати	101	—	—	—	—
Витрати на оплату праці	102	—	—	—	—
Відрахування на соціальні заходи	103	—	—	—	—
Амортизація	104	—	—	—	—
Інші операційні витрати	105	—	—	—	—
Інші операційні витрати (сума рядків з 111 по 115)	110	15,0	7,0	30,0	14,0

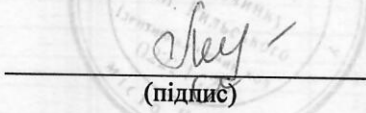
Показники	Код рядка	За звітний квартал		Наростаючим підсумком з початку року	
		План	Факт	План	Факт
1	2	3	4	5	6
у тому числі за економічними елементами:					
Матеріальні затрати	111	—	—	—	—
Витрати на оплату праці	112	—	—	—	—
Відрахування на соціальні заходи	113	—	—	—	—
Амортизація	114	—	—	—	—
Інші операційні витрати	115	15,0	7,0	30,0	14,0
Фінансові результати від операційної діяльності:					
прибуток	121	—	—	—	—
збиток	122	153,3	200,3	331,0	165,0
Дохід від участі в капіталі	130	—	—	—	—
Інші фінансові доходи	140	—	—	—	—
Інші доходи	150	185,0	203,3	370,0	394,2
у тому числі:					
дохід від реалізації фінансових інвестицій	152	—	—	—	—
дохід від безоплатно одержаних активів	154	182,0	182,4	364,0	364,8
Фінансові витрати	160	—	—	—	—
Витрати від участі в капіталі	170	—	—	—	—
Інші витрати	180	—	—	—	—
Фінансові результати від звичайної діяльності до оподаткування:					
прибуток	191	31,7	3,0	39,0	229,2
збиток	192	—	—	—	—
Податок на прибуток	200	5,7	0,3	7,0	41,2
Чистий:					
прибуток	211	26,0	2,7	32,0	188,0
збиток	212	—	—	—	—
Відрахування частини прибутку до бюджету м. Києва	220	—	—	—	—
II. Елементи операційних витрат (разом)					
Матеріальні затрати	310	530,0	145,0	930,0	327,0
Витрати на оплату праці	320	939,9	677,9	1248,3	1136,0
Відрахування на соціальні заходи	330	206,7	145,7	274,6	244,0
Амортизація	340	198,0	205,0	396,0	404,0
Інші операційні витрати	350	290,0	119,8	340,0	184,0
Разом (сума рядків з 310 по 350)	360	2164,6	1293,4	3188,9	2295,0
III. Капітальні інвестиції протягом року					
Капітальне будівництво	410	—	—	—	—
в т.ч за рахунок бюджетних коштів	411	—	—	—	—
Придбання (виготовлення) основних засобів та інших необоротних матеріальних активів	420	—	6,0	—	6,0
в т.ч за рахунок бюджетних коштів	421	—	—	—	—
Придбання (створення) нематеріальних активів	430	—	—	—	—
в т.ч за рахунок бюджетних коштів	431	—	—	—	—
Погашення отриманих на капітальні інвестиції позик	440	—	—	—	—
в т.ч за рахунок бюджетних коштів	441	—	—	—	—
Модернізація, модифікація, дообладнання, реконструкція, інші види поліпшення необоротних активів	450	—	—	—	—
в т.ч за рахунок бюджетних коштів	451	—	—	—	—
Разом (сума рядків 410,420, 430, 440, 450):	490	—	6,0	—	6,0
в т.ч за рахунок бюджетних коштів (сума рядків 411, 421, 431, 441, 451)	491	—	—	—	—
IV. Додаткова інформація					
Чисельність працівників	510	на 1.04 24,0	на 1.07 24,0	на 1.10 —	на 1.01 —
Первісна вартість основних засобів	520	8586,0	8592,0	—	—
Податкова заборгованість	530	—	—	—	—
Заборгованість перед працівниками за заробітною платою	540	—	—	—	—

Керівник


(підпис)

А.О. Бородіна
(ініціали, прізвище)

Головний бухгалтер


(підпис)

О.В. Лесь
(ініціали, прізвище)